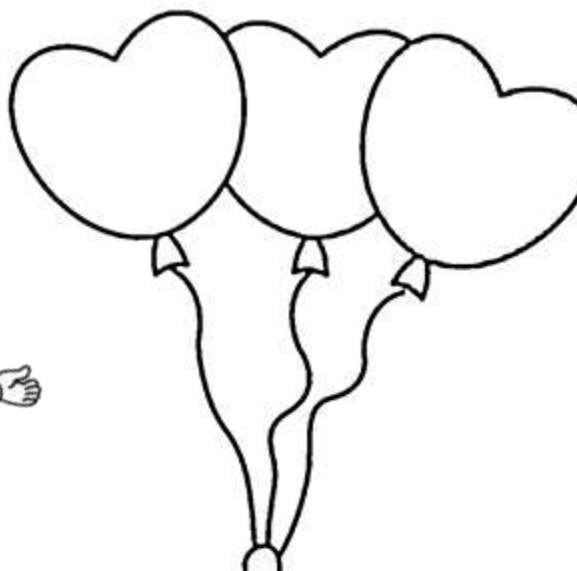



Mi cuadernillo vacacional

2º repaso

Nombre del alumno(a):



Material gratuito

Español "Descripción de personajes"

¿Cómo buscarlo en YouTube?

Observa el siguiente video y después responde las preguntas:

https://www.youtube.com/watch?v=5pQ_IaolHZI



Profa. Kempis Descripción de personas y personajes

Escribe la descripción de los siguientes personajes.









Español "El instructivo"

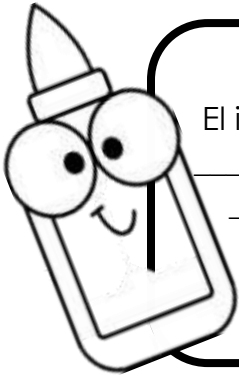
¿Cómo buscarlo en YouTube?

Observa el video


<https://www.youtube.com/watch?v=OcQ3yVDYFrk>



Profa Kempis el instructivo



El instructivo es un conjunto de _____ o indicaciones
_____ que tienen una
_____.



Elementos de un instructivo

- ❖ _____
- ❖ _____
- ❖ _____
- ❖ _____

Recorta escribe en el rectángulo las partes del instructivo.

Señor cabeza de pasto

- Una media de algodón
- Semillas de alpiste (20 gramos)
- 50 gramos de tierra
- 3 ligas
- Dos botones
- Un vaso de plástico



1. Coloca en la media las semillas de alpiste, después, agrega los 50 gramos de tierra.
2. Con las ligas dar la forma a la cabeza.
3. Haz unos ojos con los botones
4. Finalmente, llena el vaso con agua e introduce el muñeco.

Español “¿Con r o con rr?”

¿Cómo buscarlo en YouTube?

Observa el siguiente video

<https://www.youtube.com/watch?v=m94j5rVz1aQ>




Profra Kempis La r con sonido fuerte y suave y la doble rr

Completa las palabras escribiendo **r** o **rr**.



eløj



obot



bail



peo



adio



jaa



ana



ates



siena



osa



naanja



cao

Español “¿g o con gu?”

¿Cómo buscarlo en YouTube?




Observa el siguiente video

<https://www.youtube.com/watch?v=WvMaAZqrDrA>



Profa Kempis ¿Se escribe con g o gu?

Escribe el nombre de cada uno de los objetos



Español “Signos de admiración”

¿Cómo buscarlo en YouTube?

Observa el siguiente video

<https://www.youtube.com/watch?v=J4zplNz1fk4&t=27s>



Profa Kempis signos de admiración

Recorta y pega el signo de admiración donde corresponde

	Que hermoso arcoíris	
	Cuántos años tienes	
	Ya nació mi hermanito	
	Te gusta comer pan	
	Me asustaste	
	Me encanta comer helado	
	El carro es color rojo	
	Auxilio	



Español "Signos de interrogación"

Observa el siguiente video

<https://www.youtube.com/watch?v=-ewID8ob1bc&t=16s>

¿Cómo buscarlo en YouTube?



Profa Kempis signos de interrogación

Coloca el signo de interrogación en donde corresponda.

Cuánto te costó tu pan

Felicidades

Cómo se llama tu papá

Que hermosa flor



Eres mi mejor amigo

Soy muy feliz

Que delicioso pastel

Ya hiciste tu tarea

A dónde iremos mañana



Matemáticas “valor posicional”

Observa el siguiente video y escribe el valor posicional:

<https://www.youtube.com/watch?v=obbPP0OS4ZQ>

¿Cómo buscarlo en YouTube?



Profa Kempis valor posicional



Número	C	D	U	Descomposición
546	500	40	6	$500+40+6= 546$
133				
789				
295				
377				
853				

49



..... unidades, decenas y centenas

375



..... unidades, decenas y centenas

208



..... unidades, decenas y centenas

655



..... unidades, decenas y centenas

Matemáticas "la tiendita"

¿Cómo buscarlo en YouTube?

Profa Kempis la tiendita



Observa el siguiente video

https://www.youtube.com/watch?v=2_EebOC2trk



Realiza la suma y escribe cuanto pagará cada cliente con lo que compró.



Cliente 1



Total:

\$ _____



Cliente 2



Total:

\$ _____



Cliente 3



Total:

\$ _____



Cliente 4



Total:

\$ _____

Matemáticas "Arreglos rectangulares"

Observa el siguiente video

<https://www.youtube.com/watch?v=dU8UruClpiY&t=6s>

¿Cómo buscarlo en YouTube?



Profa Kempis arreglos rectangulares

Anota la cantidad de mosaicos que hay en cada imagen




$$\underline{\quad} + \underline{\quad} + \underline{\quad} + \underline{\quad} = \underline{\quad}$$

$$\underline{\quad} \times \underline{\quad} = \underline{\quad}$$


$$\underline{\quad} + \underline{\quad} + \underline{\quad} = \underline{\quad}$$

$$\underline{\quad} \times \underline{\quad} = \underline{\quad}$$



$$\underline{\quad} + \underline{\quad} + \underline{\quad} + \underline{\quad} = \underline{\quad}$$

$$\underline{\quad} \times \underline{\quad} = \underline{\quad}$$



Matemáticas "Números amigables"

Observa el siguiente video y realiza las siguientes sumas utilizando la estrategia que se muestra en el video para desarrollar el cálculo mental:

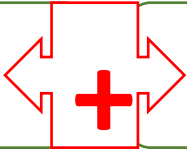
<https://www.youtube.com/watch?v=bL9HBlgc6Q4>

¿Cómo buscarlo en YouTube?



Profa. Kempis Números amigables

23



36



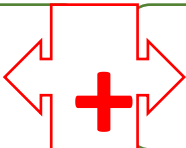
+



+



37



62



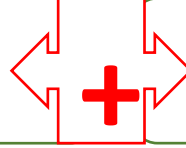
+



+



18



51



+



+



Para realizar el
_____ mental
primero vamos a sumar las
_____ y después
las _____.

¡FELICES VACACIONES!



¡No se te olvide seguirnos en nuestras redes para más material!



En estas páginas encuentras todo el material de forma gratuita

<https://www.facebook.com/Profa-Kempis-105813251593792>



<https://www.youtube.com/channel/UC4mKdEYyM-zZZmkjRsaYENw>



https://www.youtube.com/channel/UC_HhJSoJRyfhVrkqoYHEi8w

