

سلسلة براعم سمير التعليمية

# الأرقام العربية



سلسلة براعم سمير التعليمية

# الأرقام العربية






واحد



عد ثم اكتب الرقم





٢




اثنان




عد ثم اكتب الرقم








ثلاثة



عد ثم اكتب الرقم





أربعة

٤ ٤ ٤ ٤ ٤ ٤ ٤



٤ ٤ ٤ ٤ ٤ ٤ ٤



٤ ٤ ٤ ٤ ٤ ٤ ٤

٤ ٤ ٤ ٤ ٤ ٤ ٤


٤ ٤ ٤ ٤ ٤ ٤ ٤

عد ثم اكتب الرقم







خمسة




عد ثم اكتب الرقم





٦



ستة



عد ثم اكتب الرقم







V	V	V	V	V	V	V
V	V	V	V	V	V	V
V	V	V	V	V	V	V
V	V	V	V	V	V	V
V	V	V	V	V	V	V

عد ثم اكتب الرقم


--	--	--




ثمانية




عد ثم اكتب الرقم





٩



تسعة



عد ثم اكتب الرقم






Handwriting practice lines with dotted numbers 10 for tracing.




### عد ثم اكتب الرقم





اكتب وكرر الأرقام التالية






١	١	١	١	١	١	١
٢	٢	٢	٢	٢	٢	٢
٣	٣	٣	٣	٣	٣	٣
٤	٤	٤	٤	٤	٤	٤
٥	٥	٥	٥	٥	٥	٥



اكتب وكرر الأرقام التالية

٦	٦	٦	٦	٦	٦	٦
٧	٧	٧	٧	٧	٧	٧
٨	٨	٨	٨	٨	٨	٨
٩	٩	٩	٩	٩	٩	٩
١٠	١٠	١٠	١٠	١٠	١٠	١٠





لون  
الأرقام



لون  
الأرقام

